

1 Package Contents • Verpackungsinhalt • Contenu

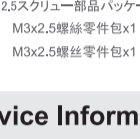
• 包装について • 包装説明 • 包装说明



Device x 1
Backplane x 1
Produit x 1
製品本体x1
产品本体x1



User Manual x 1
Bedienungsanleitung x 1
Mode d'emploi x 1
説明書x1
说明书x1



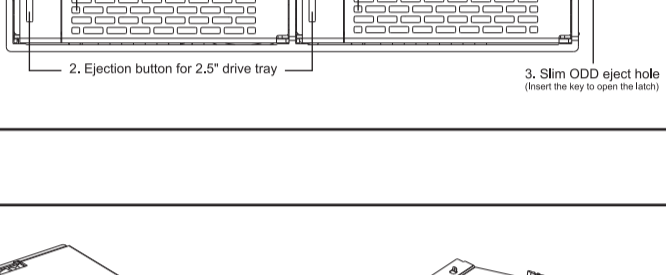
M3x2.5 screw x 10
M3x2.5 Schrauben x 10
Vis M3x2.5 x 10
M3 x 2.5スクリュー部品パッケージx1
M3x2.5螺丝零件包x1



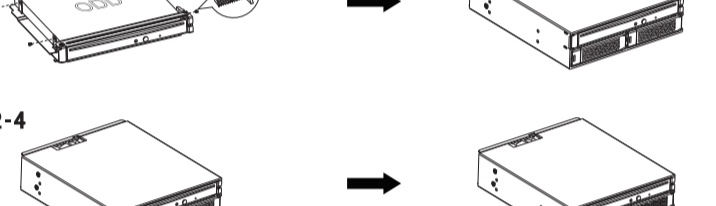
M3x4 screw x 8 / M2x2 screw x 4 / Key x 2
M3x4 Schrauben x 8 / M2x2 Schrauben x 4 / Schlüssel x 2
Vis M3x4 x 8 / Vis M2x2 x 4 / Clés x 2
M3x4 ネジ x 8 / M2x2 ネジ x 4 / キー x 2
M3x4螺丝x8 / M2x2螺丝x4/ 钥匙x2零件包x1

2 Device Information • Geräteinformation

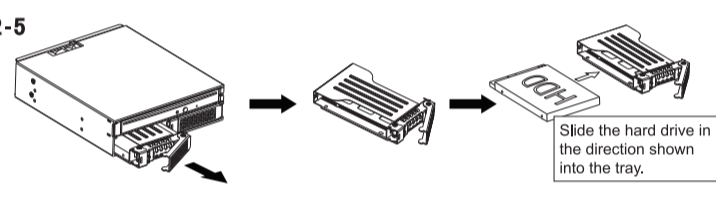
• Description • 機体の情報 • 機體資訊 • 机体资讯




2-2



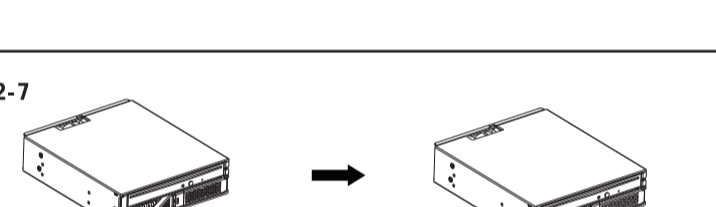
2-3



2-4



2-5



Slide the hard drive in the direction shown into the tray.

2-6



2-7



2-8



Note: Please connect both 4 pin power connectors from the power supply unit to the device

Bottom side

M3x4 Screws

M2x2 Screws

M3x2.5 Screws

4 PIN POWER

POWER-1

POWER-2

2ND

PRI

4 PIN POWER

SAS-2 2ND CH

SATA-2 SAS-2 PRI CH

SAS-1 2ND CH

SATA-1 SAS-1 PRI CH

Fan Enable Switch

ON

OFF

40mm Fan

ODD

HDD 2

HDD 1

2ND

PRI

2ND

PRI

2ND

PRI

2ND

PRI

2ND

PRI

2ND

PRI

Note: The host end must support SAS interface in order use SAS hard drives / SSDs. Please use primary port connector when using SATA hard drives / SSDs.
Hinweis: Der Host muss SAS HDDs/SSDs unterstützen um entsprechende Laufwerke zu nutzen. Prüfen Sie bitte den primären Anschluss wenn Sie SATA Festplatten oder SSDs nutzen.
Remarque: Le système hôte doit prendre en charge l'interface SAS afin d'utiliser des disques SAS / SSD. Utiliser de préférence le port primaire pour l'usage de disques SATA / SSD.
注意: SAS/ハードドライブをご利用いただく場合は、ホストエンドにて必ずSAS規格をサポートするメインボードあるいはインターフェイスボードを使ってください。それこそ正常に動作できます。SATA/ハードドライブをご利用いただく場合は、コネクタをP1と接続してください。
注意: 若使用SAS硬碟時，HOST端須配合使用支援SAS規格的主機板或介面卡，才能正常運作使用。若使用SATA硬碟，傳輸線則接P1 PORT。
注意: 若使用SAS硬盤時，HOST端須配合使用支援SAS規格的主機板或介面卡，才能正常運作使用。若使用SATA硬盤，傳輸線則接P1 PORT。

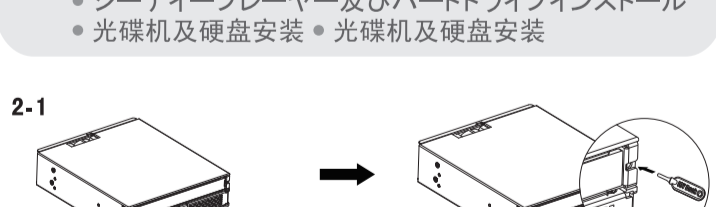
NOTE • HINWEIS • REMARQUES • お知らせ • 注释 • 备注:

- All product specifications are subject to change based on the actual product description. We reserve the right to change or modify any product specification(s) without notice.
- ICY DOCK will not be liable for any software, hardware, or data stored within or interfacing with ICY DOCK products which results in damage or malfunction. ICY DOCK will only be responsible for repairing any ICY DOCK products.
- Due to different drive specifications for the drive access signal, some drives may not support the access LED. If the LED does not function, but the user can read and write to the drive, it falls under this category. If the LED does not function, and the drive cannot be read or written to, please contact us for troubleshooting.

3 Slim ODD, 2.5" Hard Drive & SSD Installation

• SlimODD, 2.5" HDD & SSD Installation • Installation
• シーディープレーヤー及びハードドライブインストール
• 光碟机及硬盘安装 • 光碟机及硬盘安装

2-1



- To utilize the hot swap function, the host must also support hot swap. To check if your host supports hot swap, please refer to the motherboard or controller card's specification and user manual.
- Both 4-PIN power connections must be used for proper operation of the enclosure.
- For further questions or concerns about ICY DOCK products, please visit us at <http://www.icydock.com>.

- Wir behalten uns das Recht vor, die Produktspezifikation zu ändern. Jede Änderung der Produktspezifikation kann ohne vorherige Anpreisung vorgenommen werden.
- Für den Verlust von auf unseren Produkten oder mit Hilfe unserer Produkte gespeicherten Daten oder Schäden, die durch jegliche Software oder Hardware die mit unseren Produkten verbunden ist, ist ICY DOCK nicht verantwortlich. ICY DOCK übernimmt nur für die Reparatur von und Dienstleistungen für ICY DOCK Produkte Verantwortung.
- Auf Grund unterschiedlicher Spezifikationen kann es vorkommen, dass manche Laufwerke das HDD-Zugriffssignal nicht unterstützen. Dieser Fall trifft zu wenn der Nutzer Les- und Schreibzugriff auf das Laufwerk hat, die LED aber nicht funktioniert. Sollte die LED nicht funktionieren und gleichzeitig kein Les- und Schreibzugriff auf das Laufwerk möglich sein, kontaktieren Sie uns bitte zur Behebung des Fehlers.
- Um Hot Swap zu nutzen muss diese Funktion vom Host unterstützt werden. Konsultieren Sie hierfür Ihre die Bedienungsanleitung Ihres Mainboards oder Ihrer Controller-Karte.
- Für einen reibungslosen Betrieb müssen beide 4-Pin Stromanschlüsse verwendet werden.
- Für weitere Fragen im Zusammenhang mit ICY DOCK Produkten besuchen Sie bitte <http://www.icydock.de>.

- Toute caractéristique du produit est sujette à être modifiée par rapport à la description actuelle du produit. Nous reservons le droit de changer ou modifier toute caractéristique du produit sans en avertir.
- ICY DOCK ne sera pas tenu responsable des dégâts occasionnés aux données, logiciels, ou matériel stocké à l'intérieur ou interagissant avec l'un de ses produits. ICY DOCK sera uniquement responsable de la réparation et des services de produits ICY DOCK.
- A cause de différentes caractéristiques de signaux d'accès liés au disque dur, certains ne supporte pas l'indicateur LED d'accès au disque. Si la LED ne fonctionne pas, mais qu'il est possible de lire et écrire sur le disque, c'est qu'il en fait partie. Si en revanche la LED ne fonctionne pas, et que le disque est inaccessible, veuillez nous contacter pour plus d'informations.
- Pour utiliser la fonction Hot Swap, l'hôte doit aussi supporté cette fonctionnalité. Pour vérifier si c'est le cas, veuillez consulter le mode d'emploi de la carte mère ou contrôleur, ainsi que leur caractéristiques.
- Les deux connecteurs 4-PIN d'alimentation doivent être utilisés pour un fonctionnement de l'appareil.
- Pour plus de questions, ou plus d'informations à propos de produits ICY DOCK, rendez vous sur notre site <http://www.icydock.fr>.

- 本公司有權更改產品規格，產品規格以實物為準。如改版，恕不另行通知。
- 如因不當使用本產品進而造成其他相關設備之故障，本公司僅負擔自備產品之維修責任，造成其他設備毀損概不負責。
- 因為硬碟LED外訊號的規格根據不同硬盤廠商會有所不同，有一些硬盤可能不支援產品的LED燈號，但不會影響數據讀寫和產品功能的正常運作。如果LED燈不亮亦無法讀寫數據，請聯絡我們。
- 若欲完全使用Hot Swap的功能，則Host端也需要支援Hot Swap功能。
- 使用時，兩個4PIN電源介面要同時接上。
- 如欲知更多產品資訊，歡迎上網瀏覽本公司網站：<http://www.icydock.com>。